



NAŠ  
DENAR

# SERIJA BANKOVCEV EVROPA



# CELOTNA SERIJA EVROPA

120 x 62 mm



127 x 67 mm



133 x 72 mm



140 x 77 mm



147 x 77 mm



153 x 77 mm



## Zakaj novi bankovci?

Bankovce je treba vsake toliko časa nadgraditi, da so še naprej odporni proti ponarejanju. ECB je zato razvila serijo Evropa.

Zaradi najsodobnejših zaščitnih elementov so bankovci iz serije Evropa še bolj varni kot tisti iz prve serije. Novi bankovci se v zadnjih nekaj letih uvajajo postopoma, in sicer po naraščajočem vrstnem redu. Z izdajo novih bankovcev za 100 € in 200 € bo serija Evropa 28. maja 2019 zaključena.

Na novih bankovcih za 100 € in 200 € so hologram s sateliti in drugi izboljšani zaščitni elementi. Poleg izboljšane zaščite pred ponarejanjem so bankovci dobili tudi osvežen videz.

Tako kot drugi bankovci iz serije Evropa se bodo tudi novi stotaki in dvestotaki uporabljali vzporedno z bankovci iz prve serije. Vsi bankovci v prvi seriji, vključno s petstotaki, ostajajo zakonito plačilno sredstvo, kar pomeni, da jih je mogoče še naprej uporabljati kot plačilno sredstvo in kot hranilec vrednosti. Ti bankovci bodo vedno obdržali svojo nominalno vrednost, saj jih bo mogoče neomejeno dolgo zamenjati v nacionalnih centralnih bankah Eurosistema.

SPREDNJA STRAN



**Smaradno zelena številka**

Bankovec nagibajte naprej in nazaj. Svetlobni val potuje navzgor in navzdol po številki. Poleg tega se barva spreminja iz smaradno zelene v temno modro.



**Večdelni hologram**

Bankovec nagibajte naprej in nazaj. Na srebrnem traku postanejo vidni portret Evrope, številka vrednosti in arhitekturni motiv.



**Reliefni tisk**

Otipajte kratke, rahlo izbočene črtice ob levem in desnem robu bankovca.




**Portretni vodni znak**

Bankovec pogledjte proti svetlobi. Vidni postanejo portret Evrope, številka vrednosti in arhitekturni motiv.

HRBTNA STRAN



SPREDNJA STRAN



**Smaradno zelena številka**

Bankovec nagibajte naprej in nazaj. Svetlobni val potuje navzgor in navzdol po številki. Poleg tega se barva spreminja iz smaradno zelene v temno modro.



**Večdelni hologram**

Bankovec nagibajte naprej in nazaj. Na srebrnem traku postanejo vidni portret Evrope, številka vrednosti in arhitekturni motiv.



**Reliefni tisk**

Otipajte kratke, rahlo izbočene črtice ob levem in desnem robu bankovca.




**Portretni vodni znak**

Bankovec pogledjte proti svetlobi. Vidni postanejo portret Evrope, številka vrednosti in arhitekturni motiv.

HRBTNA STRAN



SPREDNJA STRAN



**Smaradno zelena številka**

Bankovec nagibajte naprej in nazaj. Svetlobni val potuje navzgor in navzdol po številki. Poleg tega se barva spreminja iz smaradno zelene v temno modro.



**Portretno okence**

Bankovec pogledite proti svetlobi. Okence na hologramu postane prozorno in pokaže se portret Evrope, ki je viden z obeh strani.



**Reliefni tisk**

Otipajte kratke, rahlo izbočene črtice ob levem in desnem robu bankovca.




**Portretni vodni znak**

Bankovec pogledite proti svetlobi. Vidni postanejo portret Evrope, številka vrednosti in arhitekturni motiv.

HRBTNA STRAN



SPREDNJA STRAN



**Smaradno zelena številka**

Bankovec nagibajte naprej in nazaj. Svetlobni val potuje navzgor in navzdol po številki. Poleg tega se barva spreminja iz smaradno zelene v temno modro.



**Portretno okence**

Bankovec poglejte proti svetlobi. Okence na hologramu postane prozorno in pokaže se portret Evrope, ki je viden z obeh strani.



**Reliefni tisk**

Otipajte kratke, rahlo izbočene črtice ob levem in desnem robu bankovca.



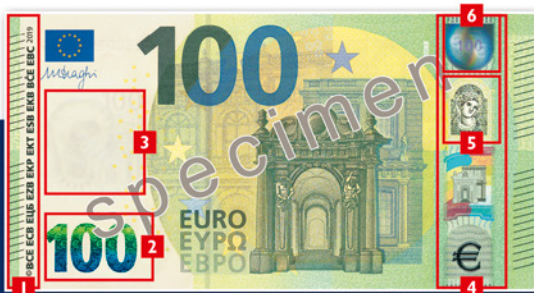
**Portretni vodni znak**

Bankovec poglejte proti svetlobi. Vidni postanejo portret Evrope, številka vrednosti in arhitekturni motiv.

HRBTNA STRAN



SPREDNJA STRAN



**Smaragdno zelena številka**

Bankovec nagibajte naprej in nazaj. Svetlobni val potuje navzgor in navzdol po številki. Poleg tega se barva spreminja iz smaragdno zelene v temno modro, na številki pa se pojavi tudi več znakov €.

**Hologram s sateliti**

Bankovec nagibajte naprej in nazaj. Na vrhu srebrnega traku se pojavita majhna znaka €, ki krožita okrog številke. Pod neposredno svetlobo postaneta znaka € jasnejša.



**Portretni vodni znak**

Bankovec pogledite proti svetlobi. Vidni postanejo portret Evrope, številka vrednosti in arhitekturni motiv.



**Reliefni tisk**

Otipajte kratke, rahlo izbočene črtice ob levem in desnem robu bankovca.



**Portretno okence**

Bankovec pogledite proti svetlobi. Okence na hologramu postane prozorno in pokaže se portret Evrope, ki je viden z obeh strani.

HRBTNA STRAN





SPREDNJA STRAN



**Smaragdno zelena številka**

Bankovec nagibajte naprej in nazaj. Svetlobni val potuje navzgor in navzdol po številki. Poleg tega se barva spreminja iz smaragdno zelene v temno modro, na številki pa se pojavi tudi več znakov €.

**Hologram s sateliti**

Bankovec nagibajte naprej in nazaj. Na vrhu srebrnega traku se pojavita majhna znaka €, ki krožita okrog številke. Pod neposredno svetlobo postaneta znaka € jasnejša.



**Portretni vodni znak**

Bankovec pogledite proti svetlobi. Vidni postanejo portret Evrope, številka vrednosti in arhitekturni motiv.



**Reliefni tisk**

Otipajte kratke, rahlo izbočene črtice ob levem in desnem robu bankovca.

**Portretno okence**

Bankovec pogledite proti svetlobi. Okence na hologramu postane prozorno in pokaže se portret Evrope, ki je viden z obeh strani.

HRBTNA STRAN



## So vaše naprave pripravljene na nove bankovce za 100 € in 200 €?



Trgovci in drugi, ki redno uporabljajo naprave za obdelavo gotovine in instrumente za preverjanje pristnosti, morajo do 28. maja 2019, ko bodo novi bankovci za 100 € in 200 € prišli v obtok, zagotoviti, da je njihova oprema prilagojena na nove bankovce.

Informacije o tem, ali je vaša opremo mogoče posodobiti tako, da prepozna nove bankovce, dobite pri svojem dobavitelju. Seznam vseh vrst testiranih naprav in instrumentov je objavljen na naslednji spletni strani ECB:

[www.ecb.europa.eu/euro/cashprof/cashhand/devices/html/results.sl.html](http://www.ecb.europa.eu/euro/cashprof/cashhand/devices/html/results.sl.html).

Na seznamu je označeno, ali je določena vrsta naprave oziroma instrumenta že nadgrajena tako, da sprejema tudi nove bankovce za 100 € in 200 €.

Ne pozabite, da lahko pristnost bankovca preverite tudi z metodo »otip-pogled-nagib«.



Pri gotovinskih transakcijah se vam v redkih primerih lahko zgodi, da prejmete sumljiv bankovec.

Če se to zgodi,

- > ga skrbno preverite;
- > če ste še vedno v dvomu, ga na vzemite;
- > prosite stranko, naj vam da drug bankovec.

Če ste že vzeli bankovec, za katerega menite, da je ponarejen, ga ne vrnite v obtok, saj to predstavlja kaznivo dejanje. Bankovec predajte policiji, svoji banki ali nacionalni centralni banki. Če je pristen, boste denar dobili nazaj.

Več informacij je na voljo tukaj:

[www.ecb.europa.eu/euro/banknotes/ac/html/index.sl.html](http://www.ecb.europa.eu/euro/banknotes/ac/html/index.sl.html).

Kontaktirate lahko tudi centralno banko v svoji državi ali obiščete njeno spletno mesto.

## Mikrotisk

SPREDNJA STRAN



## Infrardeče lastnosti

### SPREDNJA STRAN



### HRBTNA STRAN



## Pod ultravijolično svetlobo

SPREDNJA STRAN



HRBTNA STRAN



## Razpoložljive publikacije

Če želite več kopij razpoložljivih publikacij ali več lentikularnih kartic, se obrnite na nacionalno centralno banko v svoji državi ali na Evropsko centralno banko. Gradiva so do izpraznitve zalog v razumnih količinah na voljo brezplačno.



Brošura (105 x 210 mm)  
Serija bankovcev  
Evropa



Plakat (420 x 594 mm)  
Serija bankovcev Evropa  
in eurski kovanci



Lentikularna  
kartica (85 x 54 mm)  
Vsi apoeni v seriji  
bankovcev Evropa



[www.nbb.be](http://www.nbb.be)  
Be.Centralcash@nbb.be



[www.eestipank.ee](http://www.eestipank.ee)  
info@eestipank.ee

BANCO DE ESPAÑA  
Eurosistema

[www.bde.es](http://www.bde.es)  
informacionefectivo@bde.es



[www.bank.lv](http://www.bank.lv)  
info@bank.lv



[www.oenb.at](http://www.oenb.at)  
oenb.info@oenb.at



[www.bportugal.pt](http://www.bportugal.pt)  
press@bportugal.pt



[www.bundesbank.de](http://www.bundesbank.de)  
info@bundesbank.de



Banc Ceannais na hÉireann  
Central Bank of Ireland  
Eurosistem

[www.centralbank.ie](http://www.centralbank.ie)  
cashcycle@centralbank.ie



[www.banque-france.fr](http://www.banque-france.fr)  
euro-formation@banque-france.fr



[www.lb.lt](http://www.lb.lt)  
media@lb.lt



BANK ĊENTRALI TA' MALTA  
CENTRAL BANK OF MALTA

[www.centralbankmalta.org](http://www.centralbankmalta.org)  
publicrelations@  
centralbankmalta.org



NARODNÁ BANKA SLOVENSKA  
EUROSISTEM

[www.nbs.sk](http://www.nbs.sk)  
info@nbs.sk



[www.bsi.si](http://www.bsi.si)  
PR@bsi.si



ΤΡΑΠΕΖΑ ΤΗΣ ΕΛΛΑΔΟΣ  
ΕΥΡΟΣΥΣΤΗΜΑ

[www.bankofgreece.gr](http://www.bankofgreece.gr)  
press@bankofgreece.gr



BANCA D'ITALIA  
EUROSISTEMA

[www.bancaditalia.it](http://www.bancaditalia.it)  
gcm.comunicazione.euro@  
bancaditalia.it



ΚΕΝΤΡΙΚΗ ΤΡΑΠΕΖΑ ΤΗΣ ΚΥΠΡΟΥ  
ΕΥΡΟΣΥΣΤΗΜΑ

[www.centralbank.cy](http://www.centralbank.cy)  
pressoffice@centralbank.cy



BANQUE CENTRALE DU LUXEMBOURG  
EUROSISTEM

[www.bcl.lu](http://www.bcl.lu)  
euro@bcl.lu



[www.dnb.nl](http://www.dnb.nl)  
info@dnb.nl



[www.suomenpankki.fi](http://www.suomenpankki.fi)  
info@bof.fi



EVROPSKA CENTRALNA BANKA  
EUROSISTEM

**Evropska centralna banka**

Sonnemannstrasse 20  
60314 Frankfurt na Majni  
Nemčija

Tel.: +49 69 1344 7455

Faks: +49 69 1344 7401

E-pošta: info@ecb.europa.eu

[www.ecb.europa.eu/bankovci](http://www.ecb.europa.eu/bankovci)